

# SICORE 7.0

- Modo de presentación de la DDJJ: **por Internet solamente.**
- Versión obligatoria: **desde el 1° de mayo de 2007**

Puede descargar la nueva versión del aplicativo SICORE desde la página de la AFIP ([www.afip.gov.ar](http://www.afip.gov.ar)) o desde la página del Colegio de Escribanos ([www.colegio-escribanos.org.ar](http://www.colegio-escribanos.org.ar))

## 1) Clic en **Aplicativos**

The screenshot shows the AFIP website interface. At the top, there is a navigation bar with the AFIP logo and menu items: Inicio, Institucionales, Normativa, Prensa, Clave Fiscal, Estudios, and a search box labeled 'Búsqueda'. Below the navigation bar is a grid of service categories:

<b>Nuevos Contribuyentes (NC)</b> Información y asesoramiento para futuros contribuyentes.	<b>Usuarios Aduaneros (UA)</b> Información importante para turistas. Regímenes y Servicios Aduaneros.
<b>Empleados (EM)</b> Información y servicios para Empleados. Acceso al servicio "Mis Aportes".	<b>Asesores Tributarios (AT)</b> Información y servicios para Profesionales de Ciencias Económicas y Auxiliares de Comercio Exterior.
<b>Monotributistas (MT)</b> Información y servicios para todas las categorías de Monotributo y Contribuyentes Eventuales (EV).	<b>Contribuyentes Régimen General (COREGE)</b> Información y servicios para Contribuyentes de Régimen General.
<b>Los más visitados</b> <b>Aplicativos</b>   Formularios   Constancia de Inscripción   Mis aportes Mis Operaciones Aduaneras   ABC Consultas y Respuestas Frecuentes   Credencial Virtual   Mi Simplificación   Biblioteca Electrónica Vencimientos   Mi Orientación   Transferencia de inmuebles	<b>Otros Servicios (OS)</b>

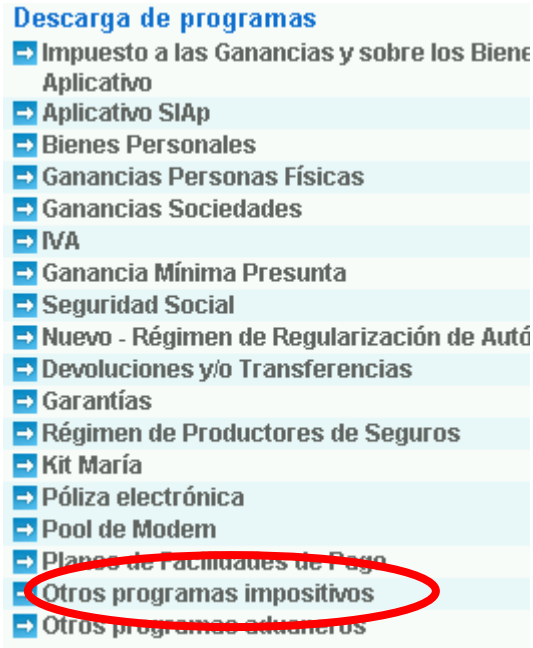
Below the grid, there is a link: [¿necesita ayuda?](#) and the date: Jueves 12 Abril de 2007 10:43 (GMT -03:00).

On the right side, there is a banner for the AFIP website update: **Estamos Construyendo un Nuevo Sitio Web**. Below the banner is a section titled **Novedades** with several news items:

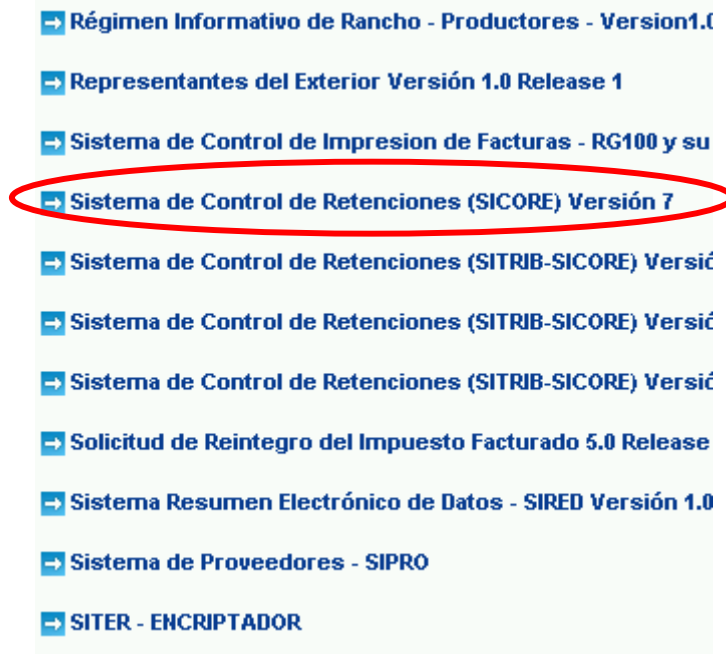
- Administradores de Inmuebles: hasta el 16 de abril pueden presentar la información. **Ver más**
- Nuevos montos deducciones de Ganancias - Período Fiscal 2007. **Ver más**
- Información importante para empleadores. (Declaración Jurada) **Ver más**
- Empadronamiento y recategorización de autónomos. **Ver más**
- IVA: Certificados de Exclusión (Regímenes de Retención, Percepción, etc.). **Ver más**
- Ganancias Personas Físicas y Bienes Personales - Vencimientos 2007. **Ver más**

At the bottom of the novedades section, there is a link: **Ver anteriores**.

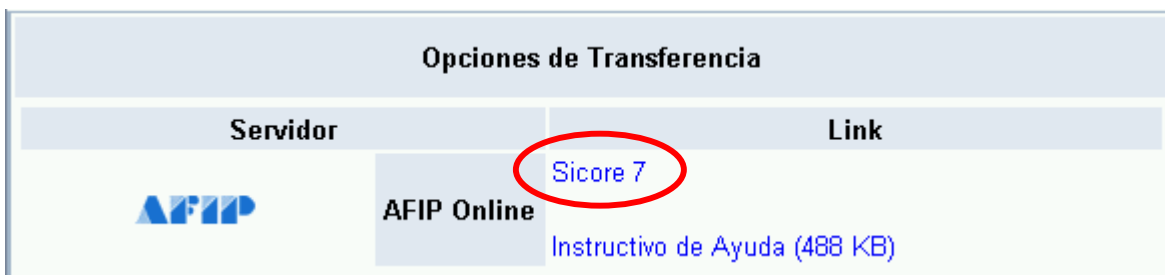
2) Clic en **Otros programas impositivos**



3) Clic en **Sistema de Control de Retenciones (SICORE) Versión 7.**

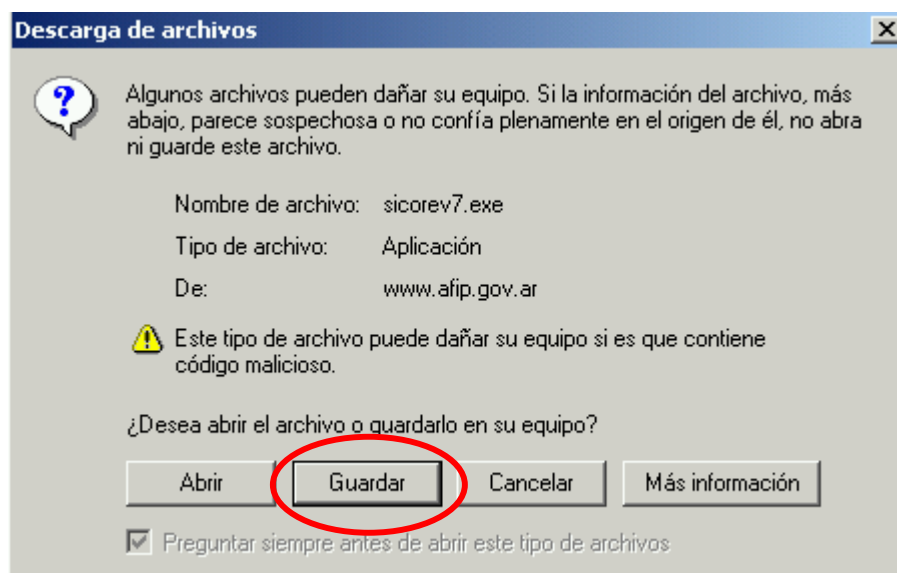


4) Para descargarla, haga clic en **Sicore 7**

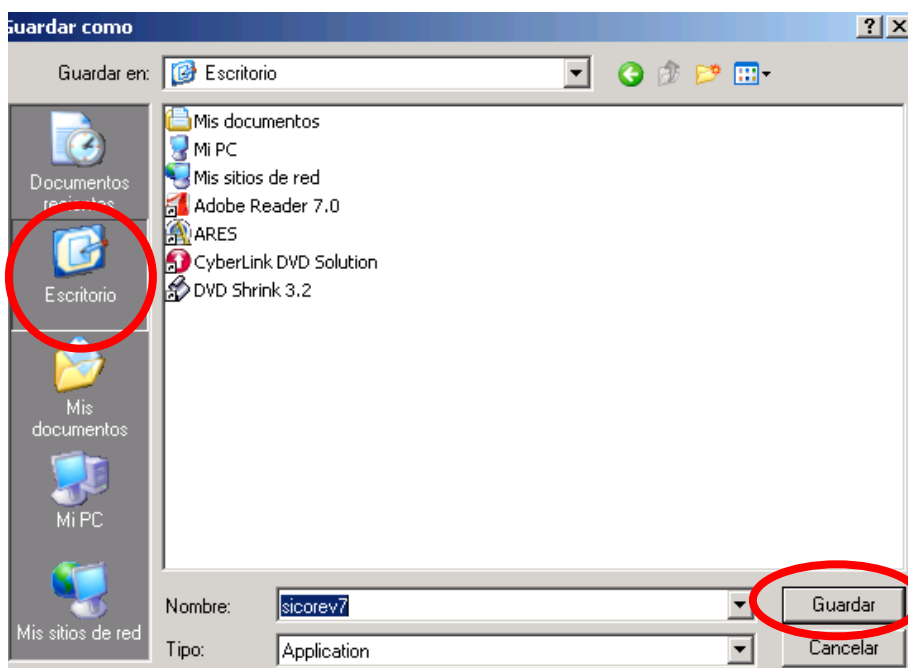


5) Le aparecerá una pantalla como esta:

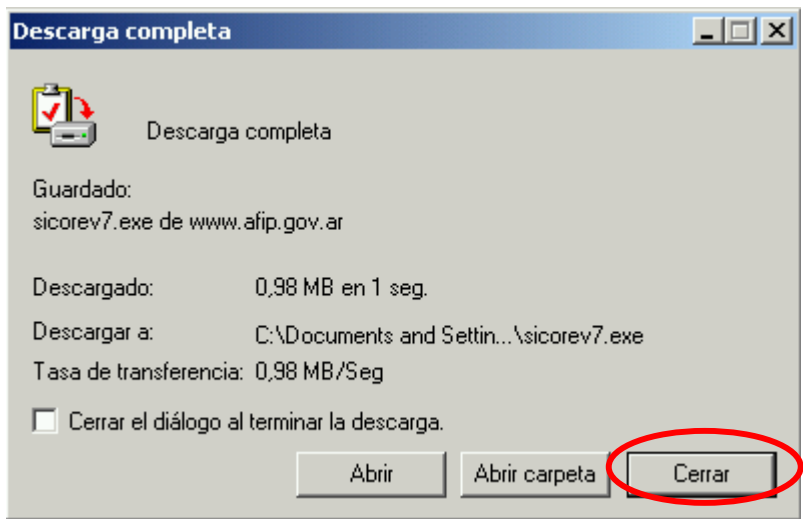
Clic en **Guardar**



6) Seleccione el **Escritorio** y haga clic en **Guardar** nuevamente.




7) Una vez descargada la actualización si aparece este cartel o uno parecido, haga clic en **Cerrar**.



8) Una vez que se haya descargado la actualización le aparecerá en el escritorio este ícono:



9) Haga clic derecho sobre este ícono, luego en **Winzip** luego en **Extract to folder...sicorev7**



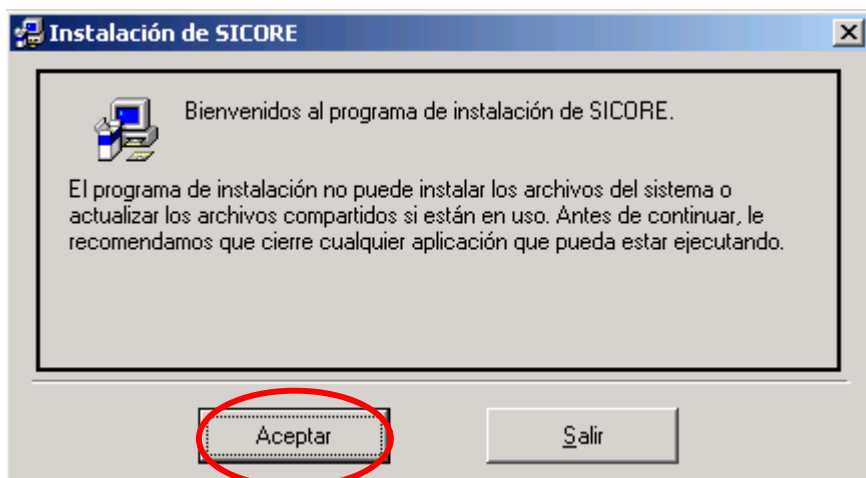
10) En el escritorio le aparecerá la carpeta **sicorev7**



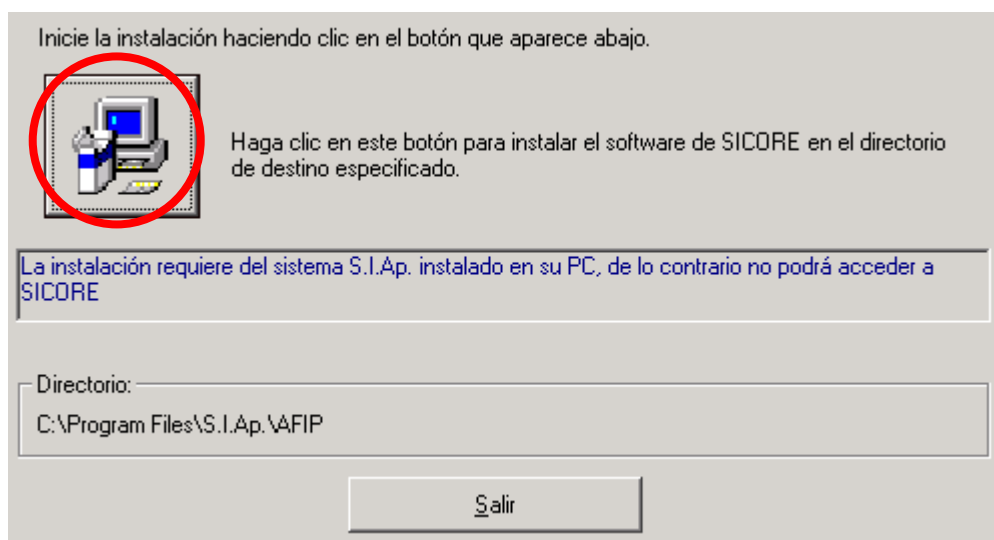
11) Abra la carpeta y haga doble clic en el archivo **setup**



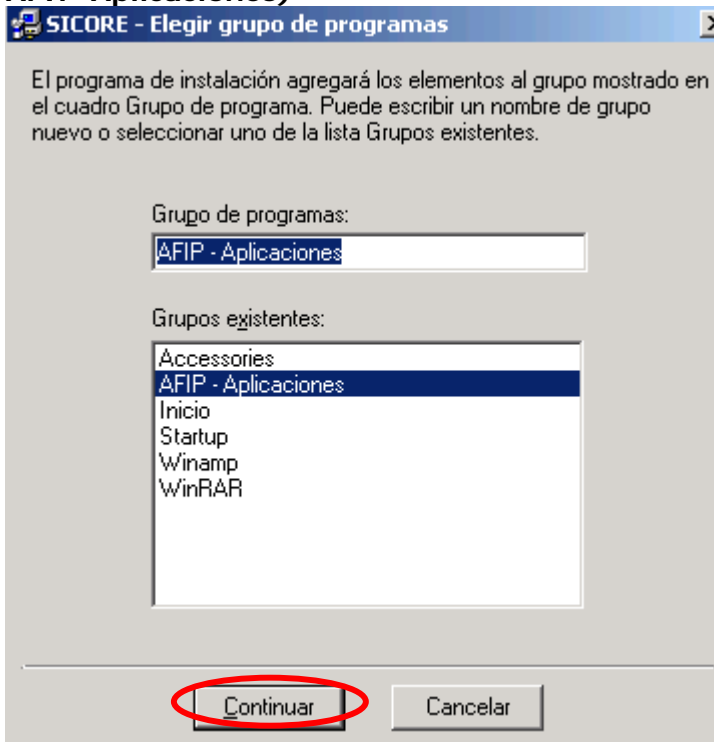
12) En la primer pantalla de Instalación de SICORE haga clic en **Aceptar**.



13) Para continuar con la instalación haga clic en el botón que se le indica.



14) Indique el grupo de programas y luego **Continuar**. (El grupo de programas debe ser **AFIP-Aplicaciones**)



15) La instalación se completa una vez que le aparezca el siguiente cartel:

