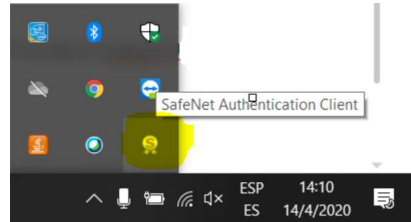


Para saber la fecha de vencimiento de un certificado digital

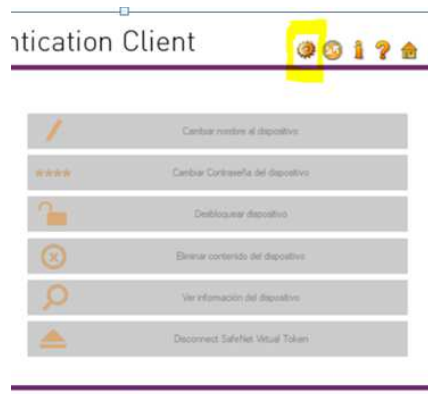
1) Enchufar el token

2) Abajo a la derecha, está el programa Safenet, identificado con una S



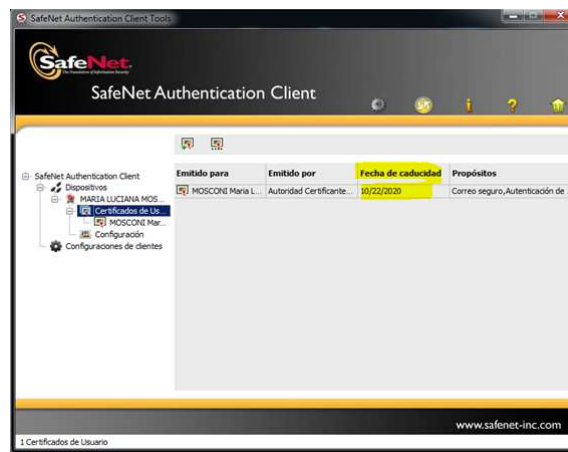
3) Doble clic para abrir el Safenet

4) Clic en Configuración (icono rueda)



5) Hacer clic en su nombre del listado que aparece a la izquierda

6) Allí aparece la fecha de vencimiento



Otra forma de verificar si está vencido o próximo a vencer

1) Enchufar el token

2) Abrir el firmador

El firmador mostrará un mensaje si su token está vencido o si falta 2 meses o menos para su vencimiento.