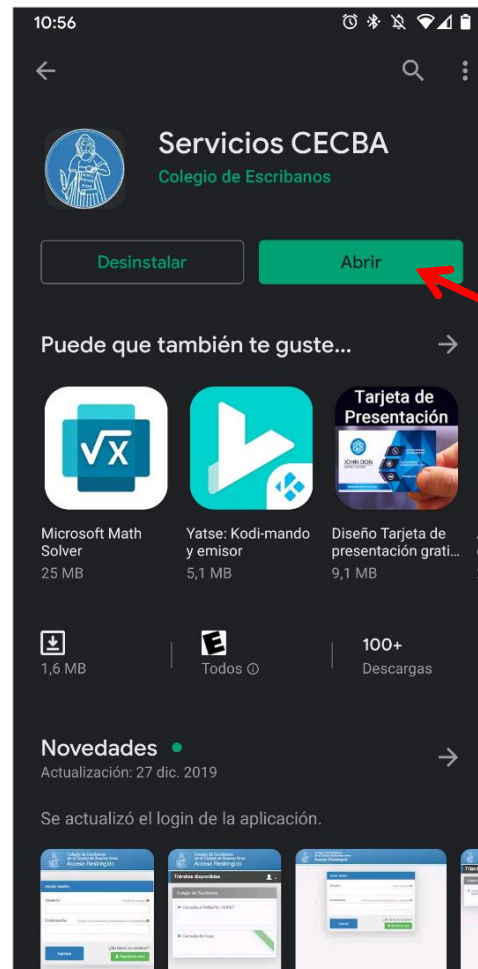
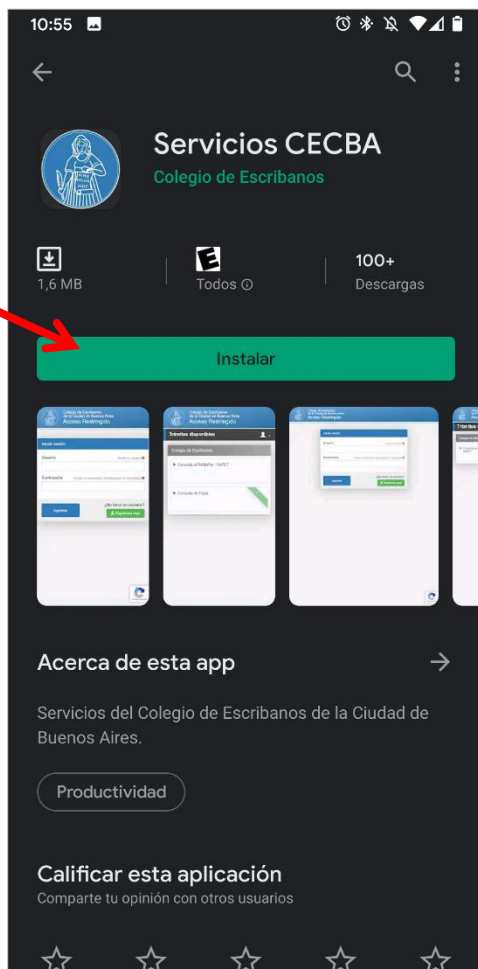


Instructivo para la Descarga e Instalación del aplicativo en dispositivos móviles

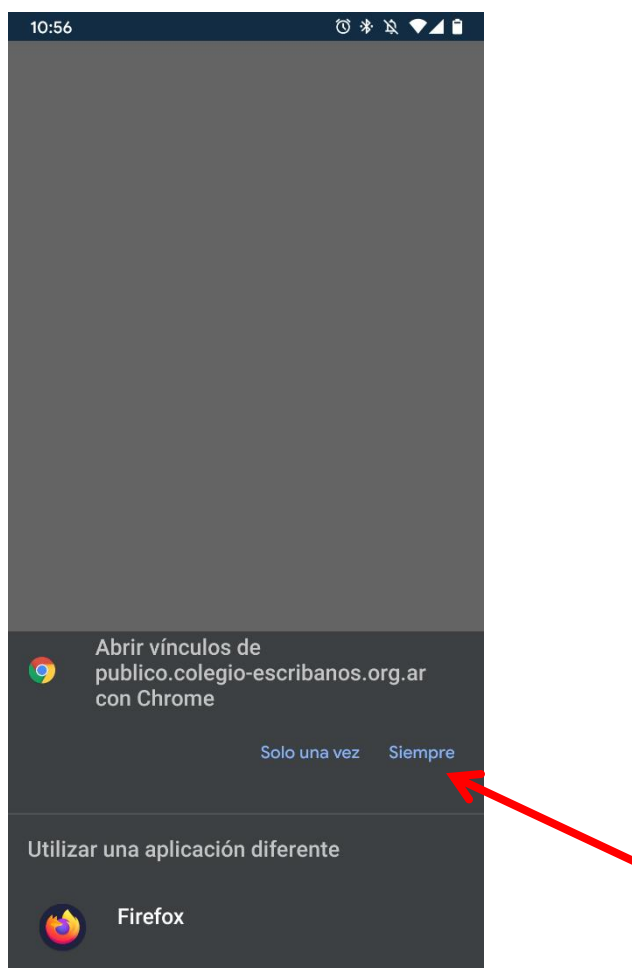
SERVICIOS CECBA

1. Ingresar al Play Store de Google o al App Store de Apple y buscar “Servicios CECBA”.
2. Presionar el botón “Instalar” en Android o el ícono de descarga en iOS.
3. Al finalizar la instalación puede cerrar esta pantalla y buscar el ícono de “Servicios CECBA” en la pantalla de inicio o en su listado de aplicaciones instaladas.

Android




4. Si le aparece esta opción significa que su teléfono le está consultando con que navegador desea abrir el acceso restringido, seleccione “Siempre” si no desea que el sistema vuelva a hacerle esta consulta, de lo contrario aparecerá esta pregunta cada vez que ingrese al aplicativo “Servicios CECBA”.



Android



IOS/IPhone



5. Al iniciar se direccionará a la página del **Acceso Restringido** del Colegio de Escribanos de la Ciudad de Buenos Aires.



10:57

egio-escribanos.org.ar:8445

Colegio de Escribanos de la Ciudad de Buenos Aires
Acceso Restringido

Iniciar sesión

Usuario [Olvidé mi usuario](#)

Contraseña [Olvidé mi contraseña / Desbloquear mi contraseña](#)

Ingresar

¿No tiene un usuario?
[Regístrese aquí](#)

Privacidad - Condiciones



App Store 11:31

Colegio de Escribanos de la Ciudad de Buenos Aires
Acceso Restringido

Iniciar sesión

Usuario [Olvidé mi usuario](#)

Contraseña [Olvidé mi contraseña / Desbloquear mi contraseña](#)

Ingresar

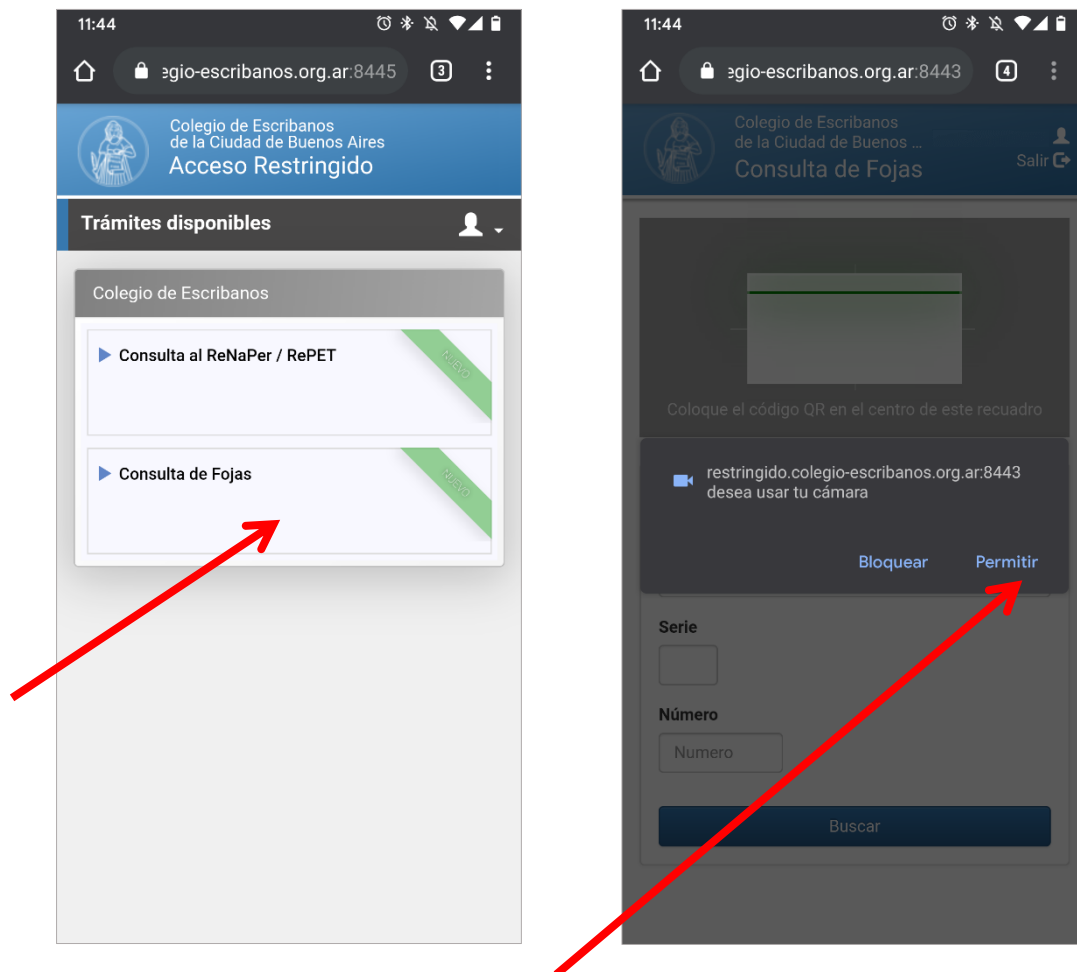
¿No tiene un usuario?
[Regístrese aquí](#)

Privacidad - Condiciones

6. Finalmente ingrese con su usuario y contraseña que utiliza para acceder al Acceso Restringido del CECBA.

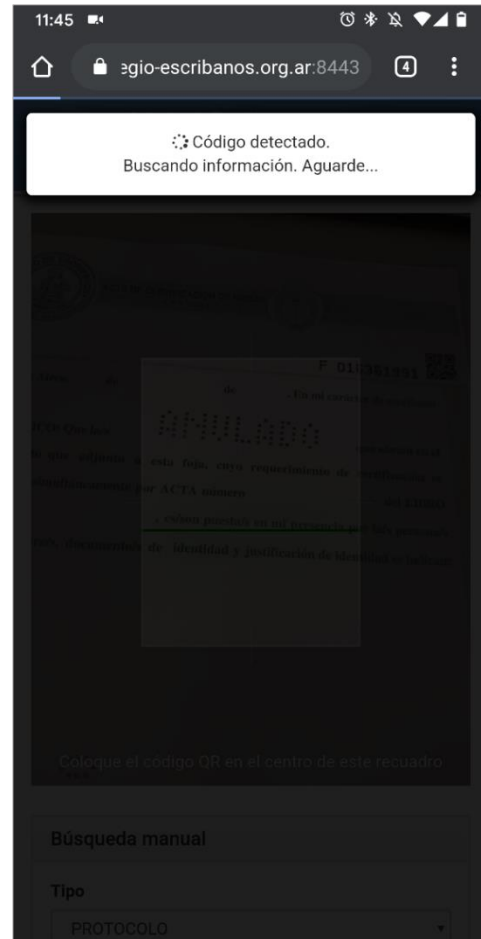
Instructivo para uso de aplicativo CONSULTA DE FOJAS

1. Para realizar consulta de Fojas ingrese al aplicativo marcado.



2. La primera vez que acceda se le va a pedir autorización para acceder a la cámara. Presione "Permitir" si no desea que este aplicativo le vuelva a pedir autorización.

3. Puede escanear los códigos QR de los documentos notariales centrado dicho código en el recuadro que aparece destinado a tal fin. Si el código es leído correctamente se mostrará el mensaje para que espere mientras se busca la información del documento. (Esta función sólo está disponible temporalmente para dispositivos que utilizan sistema operativo Android)



4. En el caso de fojas viejas o si no funciona la cámara, puede buscar manualmente completando el formulario

Búsqueda manual

Tipo

PROTOCOLO

Serie

Número

Numero

Buscar