

ACTUALIZACION SIPRESBA VERSION 5.0 RELEASE 0

MARZO 2012

SI EN LA PC ESTA INSTALADO EL SIPRESBA

- Clic en el link **“Haga clic aquí para descargar la actualización del SIPRESBA (requiere tener instalada la versión anterior)”**

- 1) Haga clic en **“Actualización ActSiPrEsBA”**

Presente su DDJJ
[Ingrese aquí](#)

Recuerde que los plazos son quincenales, la primera vence el 26 del mismo mes y la segunda quincena el 12 del mes siguiente.

Aplicativos
SiPrEsBa vigente desde 02/03/2012: Versión 5 Release 0

Importante
Si posee Windows 7 o Windows Vista, lea las siguientes instrucciones.

- ✦ [Sjan](#)
- ✦ [Actualización ActSiPrEsBA](#)
- ✦ [Instructivo de instalación](#)
- ✦ [InstSiPresBA \(para pc's que nunca instalaron el SiPrEsBA o SiPrEs\)](#)
- ✦ [SiReTit-Sistema de Registro de titulares de dominio.](#)
- ✦ [Solución a errores](#)

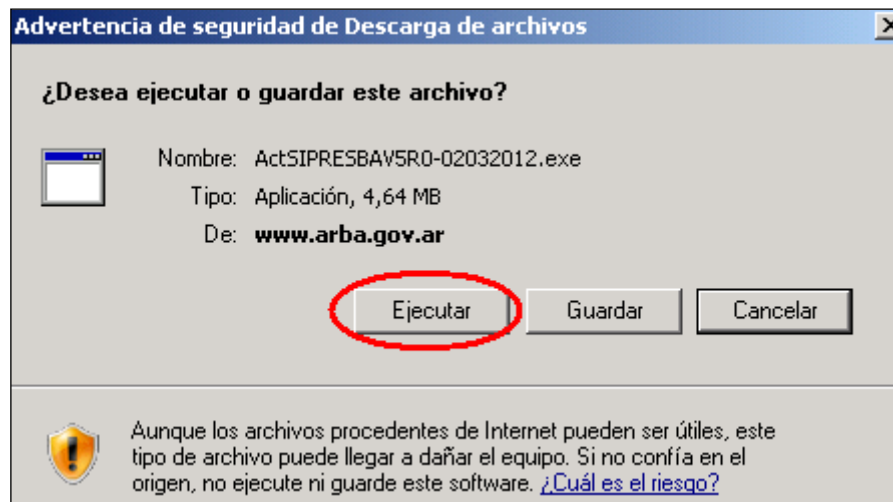
Créditos

- ✦ [Carga](#)
- ✦ [Consulta](#)

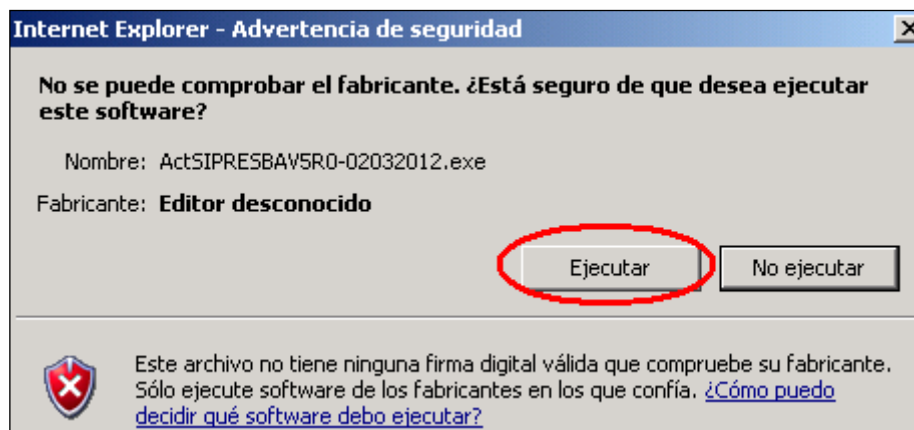
Registración

- ✦ [Consulta de fecha](#)

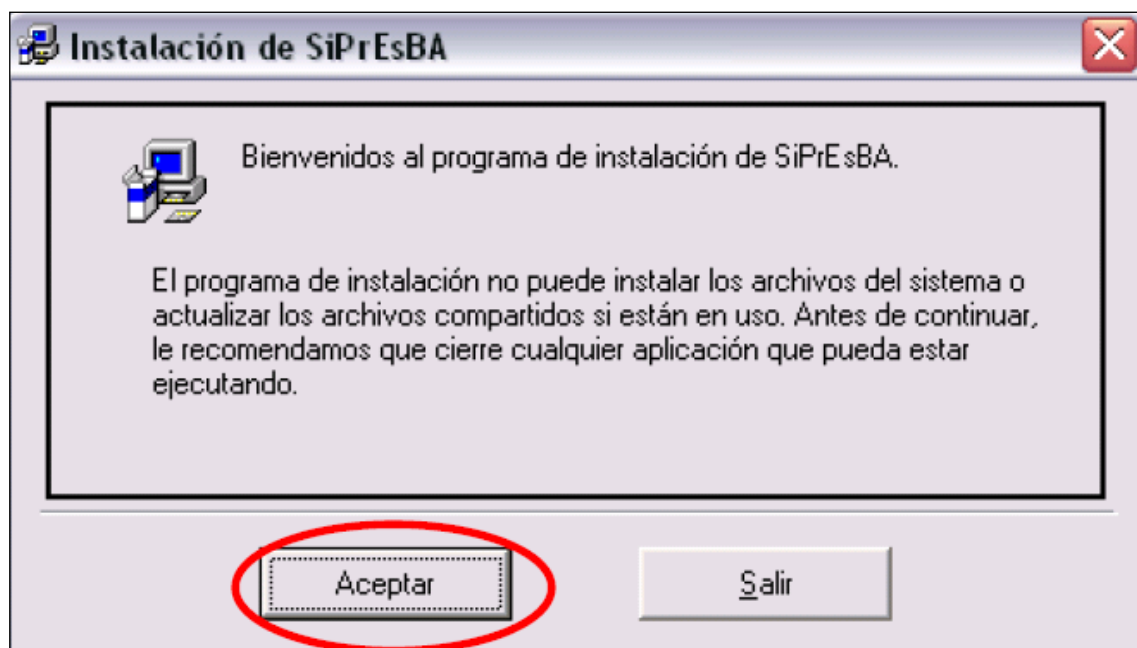
2) Clic en “Ejecutar”



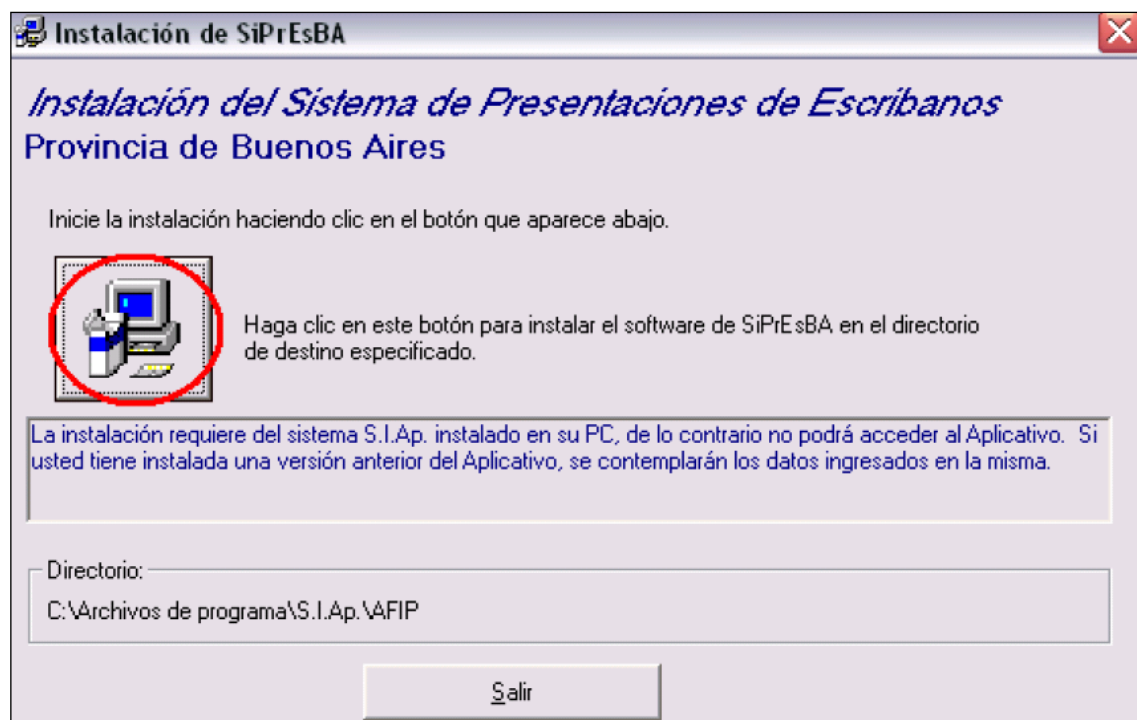
3) Haga clic en “Ejecutar”



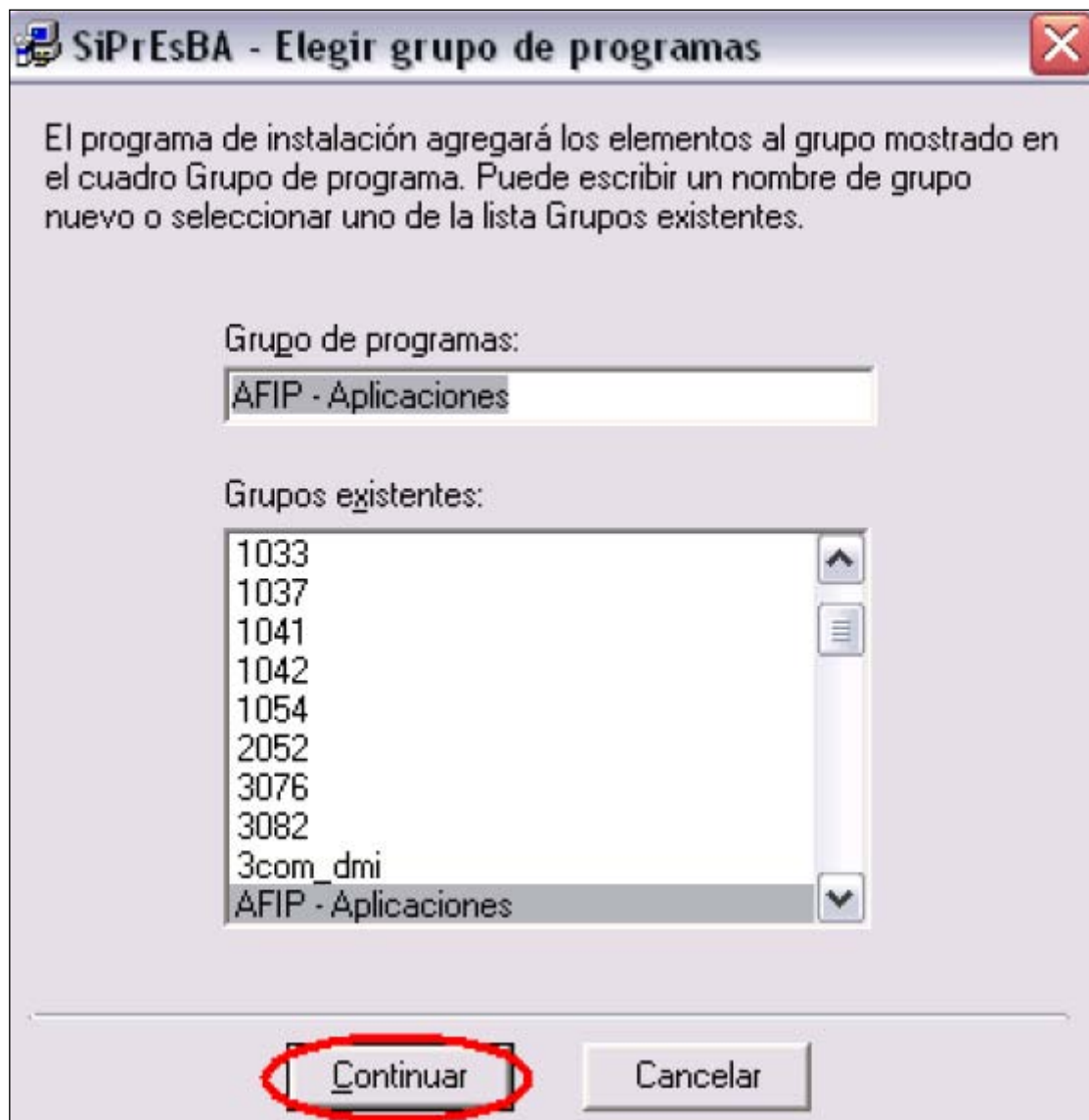
4) Clic en “Aceptar”



5) Clic en el Dibujo de la computadora



6) Clic en "Continuar"



7) Clic en **“Aceptar”**

