

# SICORE



## VERSIÓN 8.0 RELEASE 6

APLICATIVO DEL SISTEMA S.I.AP (SISTEMA INTEGRADO DE APLICACIONES), PERTENECIENTE A LA A.F.I.P.

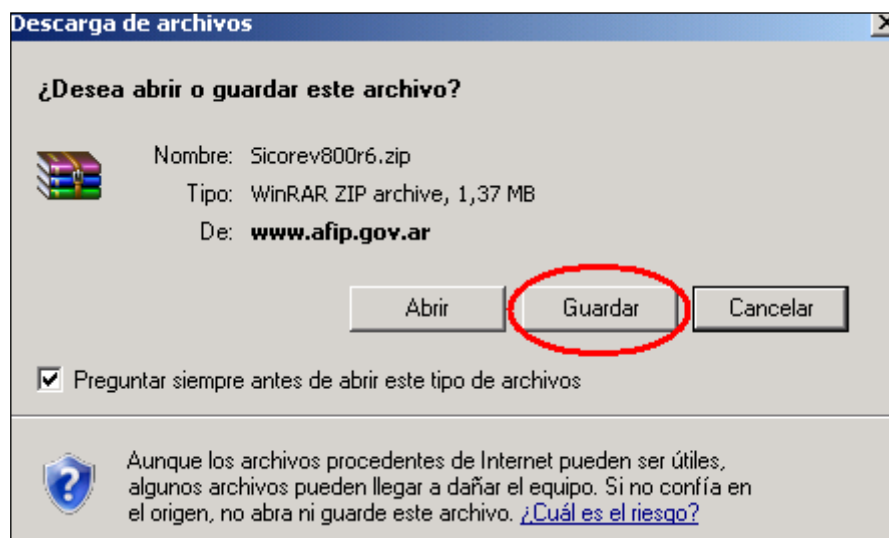
### INSTRUCTIVO DE INSTALACIÓN

- 1) HAGA CLIC EN EL LINK QUE DICE HAGA CLIC AQUÍ PARA DESCARGAR EL APLICATIVO
- 2) CLIC EN EL ICONO AZUL PARA DESCARGAR VERSIÓN Y RELEASE VIGENTES

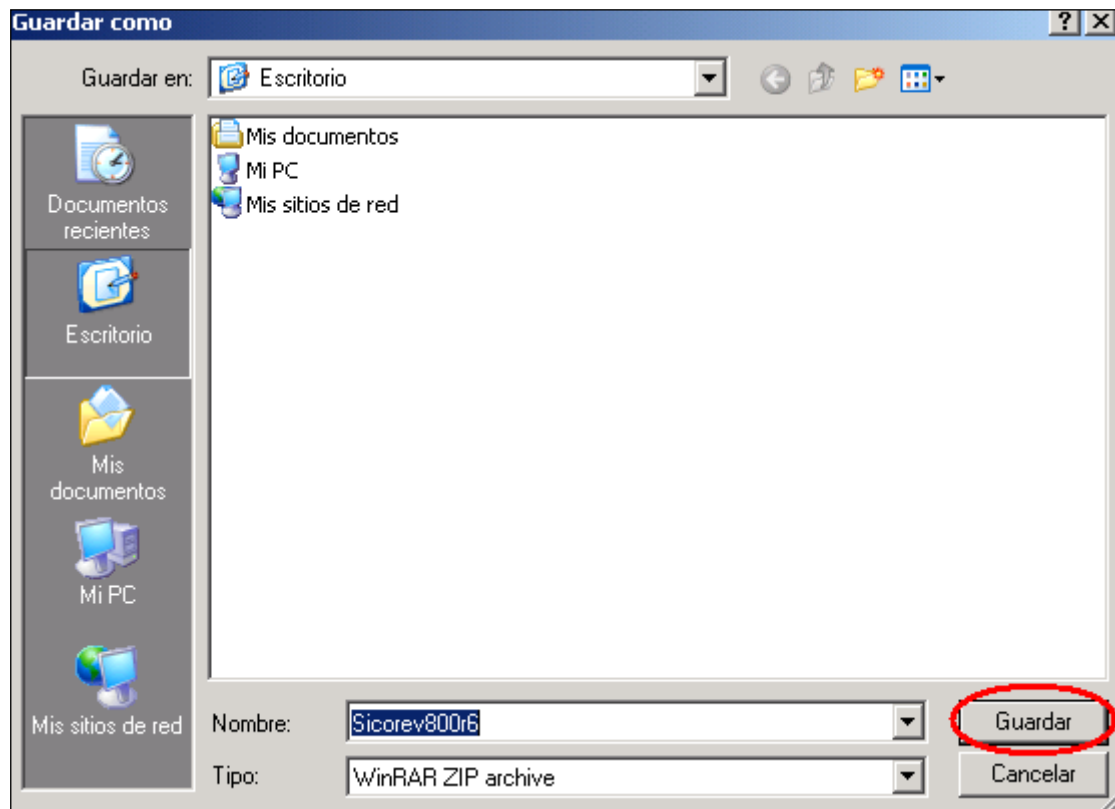
#### Sistema de Control de Retenciones (SICORE)

Versión	Tamaño	Publicación	SIAP	Instructivo	Descargar Versión/Release Vigente
8.0 Release 6	1407 KB	08/08/2011		Ver	

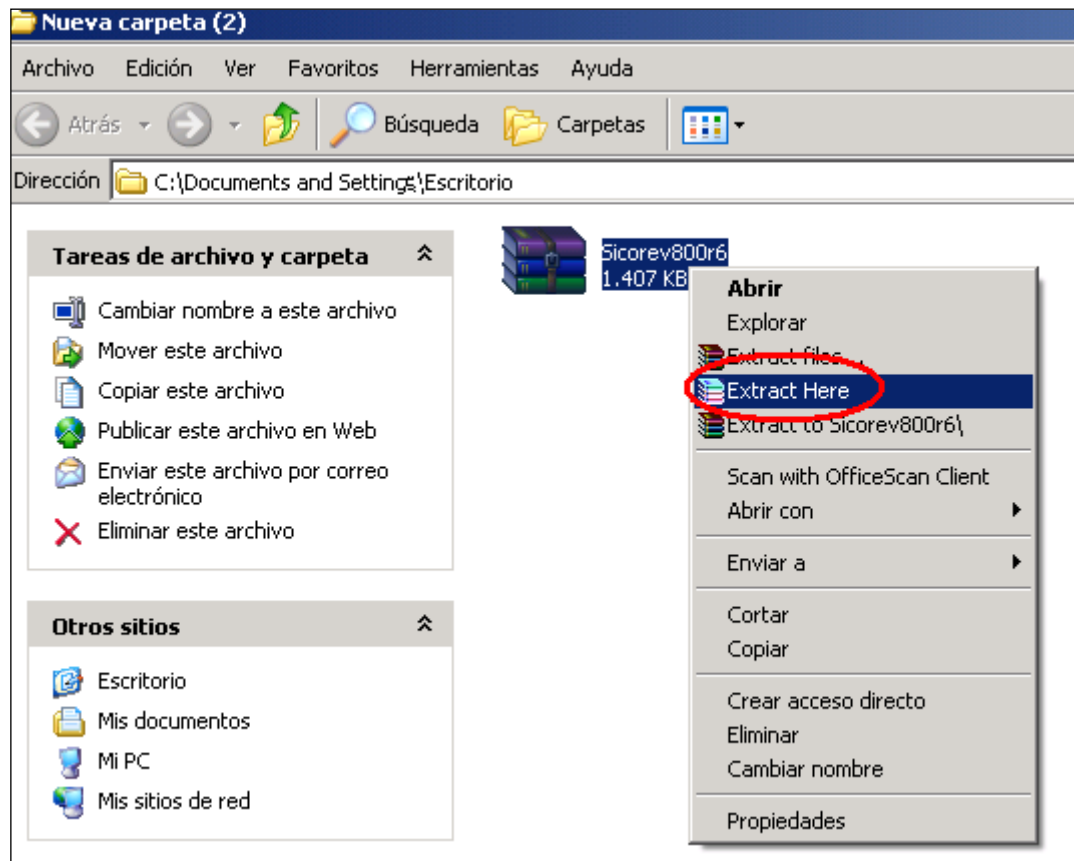
- 3) HAGA CLIC EN LA OPCION GUARDAR



- 4) EN LA VENTANA QUE SE ABRIRA ELIJA DONDE VA A GUARDAR EL ARCHIVO Y HAGA CLIC EN GUARDAR



- 5) VAYA A LA CARPETA EN LA CUAL Guardó EL ARCHIVO  
HAGA CLIC CON EL BORTON DERECHO DEL MOUSE Y, DE LA LISTA DESPLEGABLE, ELIJA  
LA OPCION "EXTRACT HERE" O "EXTRAER AQUÍ"



- 6) APARECERÁN TODOS LOS ARCHIVOS QUE CONTIENE EL INSTALADOR DEL SICORE  
HAGA DOBLE CLIC EN EL ARCHIVO "SETUP.EXE " Y LA INSTALACIÓN COMENZARÁ  
AUTOMÁTICAMENTE

